


Муниципальное бюджетное общеобразовательное учреждение  
«Сюрногуртская средняя общеобразовательная школа  
имени А.Е. Ярославцева»


«СОГЛАСОВАНО»

Зам. начальника ТО «Сюрногуртский»  
О.П. Дожкина  
«02» 09 2024 г.




«УТВЕРЖДАЮ»

Директор школы  
Е.А. Хохрякова  
«02» 09 2024 г.



«СОГЛАСОВАНО»

Сотрудник Госавтоинспекции  
Г.Г. Минаев  
«02» 09 2024 г.



# ПАСПОРТ

дорожной безопасности

МБОУ «Сюрногуртская СОШ»

д. Сюрногурт, 2024 год

## Общие сведения

Наименование ОУ: Муниципальное бюджетное общеобразовательное учреждение «Сюрногуртская средняя общеобразовательная школа имени А.Е. Ярославцева»

Тип ОУ: общеобразовательное учреждение

Юридический адрес ОУ: 427051, Удмуртская Республика, Дебесский район, д. Сюрногурт, ул. Сибирская, 13

Фактический адрес ОУ: 427051, Удмуртская Республика, Дебесский район, д. Сюрногурт, ул. Сибирская, 13

Руководители образовательной организации:

Директор: Хохрякова Елена Александровна 8 9226808435

Заместитель директора

по учебно-воспитательной работе: Королёва Зинаида Николаевна  
8 9962167686

Заместитель директора

по воспитательной работе: Карачёва Алёна Викторовна 89225022923

Ответственные работники  
муниципального органа  
образования

\_\_\_\_\_  
(должность) (фамилия, имя, отчество)  
\_\_\_\_\_  
(телефон)

Ответственные от  
Госавтоинспекции

\_\_\_\_\_  
(должность) (фамилия, имя, отчество)  
\_\_\_\_\_  
(должность) (фамилия, имя, отчество)  
\_\_\_\_\_  
(телефон)

Ответственные работники  
за мероприятия по профилактике  
детского травматизма

преподаватель-организатор ОБЗР

Королёв Евгений Николаевич  
89226820306

Руководитель или ответственный  
работник дорожно-эксплуатационной  
организации, осуществляющей  
содержание (УДС)\*

\_\_\_\_\_  
(фамилия, имя, отчество) (телефон)

\_\_\_\_\_

Руководитель или ответственный  
работник дорожно-эксплуатационной  
организации, осуществляющей  
содержание (ТСОДД)\*

\_\_\_\_\_ (фамилия, имя, отчество)

\_\_\_\_\_ (телефон)

Количество учащихся: 129 человек

Наличие уголка по БДД: имеется, 1 этаж коридор, в каждом классе

Наличие класса по БДД: не имеется

Наличие автогородка (площадка) по БДД: не имеется

Наличие автобуса в ОУ: имеется 2 автобуса

Владелец автобуса: МБОУ «Сюрногуртская СОШ»

Время занятий в ОУ: 1 смена с 8-45 до 15-00 часов  
внеклассные мероприятия с 14<sup>00</sup> до 20<sup>00</sup> часов

Телефоны оперативных служб:

01, 101 - пожарная служба

4-36-01 – пожарная часть д. Сюрногурт

02, 102, 4-12-00 – Дебёсский ОГБДД

03, 103 – БУЗ УР «Дебёсская РБ МЗ УР»

4-11-31 – ГИБДД

4-11-79 – МЧС (дежурный)

4-11-30 – электросети

4-12-57 – отдел предупреждений ЧС

112; 4-23-79 - Единая дежурно-диспетчерская служба телефон для  
передачи экстренных сообщений

## Содержание

### I. План-схемы ОУ.

- 1) район расположения ОУ, пути движения транспортных средств и детей (учеников, обучающихся);
- 2) Схема организации дорожного движения в непосредственной близости от образовательного учреждения с размещением соответствующих технических средств, маршруты движения детей и расположение парковочных мест.
- 3) пути движения транспортных средств к местам разгрузки/погрузки и рекомендуемых безопасных путей передвижения детей по территории образовательного учреждения.

### II. Информация об обеспечении безопасности перевозок детей специальным транспортным средством (автобусом).


- 1) общие сведения;
- 2) маршрут движения автобусов до ОУ;
- 3) безопасное расположение остановки автобусов у образовательной организации.

### III. Приложения:

- 1) Приложение № 1. Памятка для Администрации ОУ.
- 2) Приложение № 2. План мероприятий по предупреждению детского дорожно-транспортного травматизма.
- 3) Приложение № 3. План проведения «Недели безопасности дорожного движения» в МБОУ «Сюрногуртская СОШ».
- 4) Приложение № 4. Тематика родительских собраний, бесед и консультаций по ПДД.
- 5) Приложение № 5. Темы занятий с учащимися по безопасности дорожного движения.

# І. План-схемы ОУ.

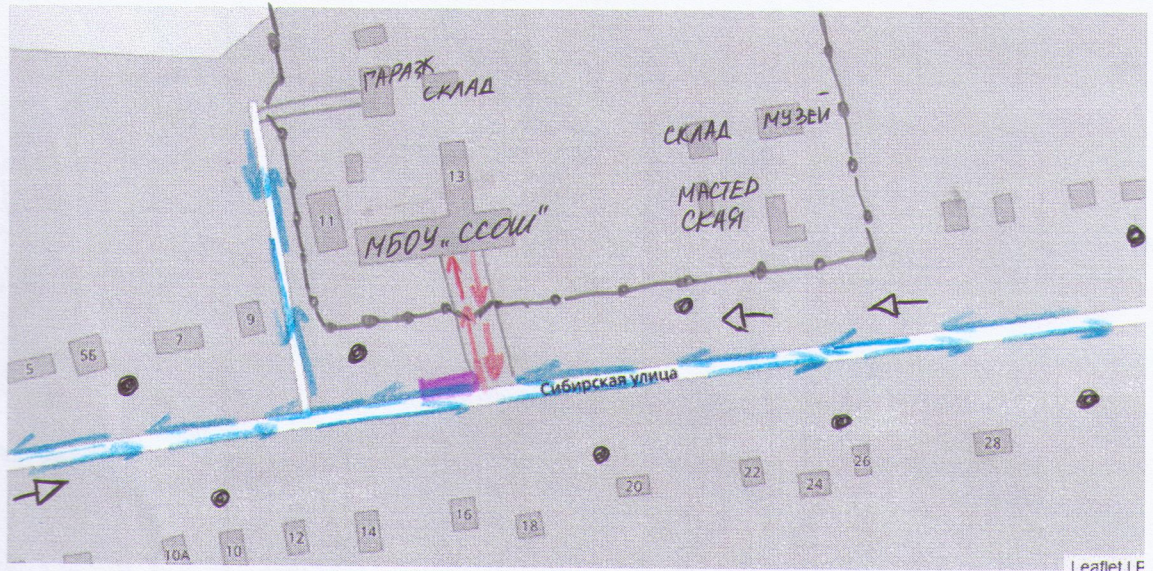
## План-схема района расположения ОУ, пути движения транспортных средств и детей (учеников)



→ → - ДВИЖЕНИЕ ДЕТЕЙ В(ИЗ) УО

→ → - ДВИЖЕНИЕ ТС

**Схема организации дорожного движения в непосредственной близости от образовательного учреждения с размещением соответствующих технических средств, маршруты движения детей и расположение парковочных мест**



—•—•—•—•—•—•—• — ОГРАЖДЕНИЕ ОУ

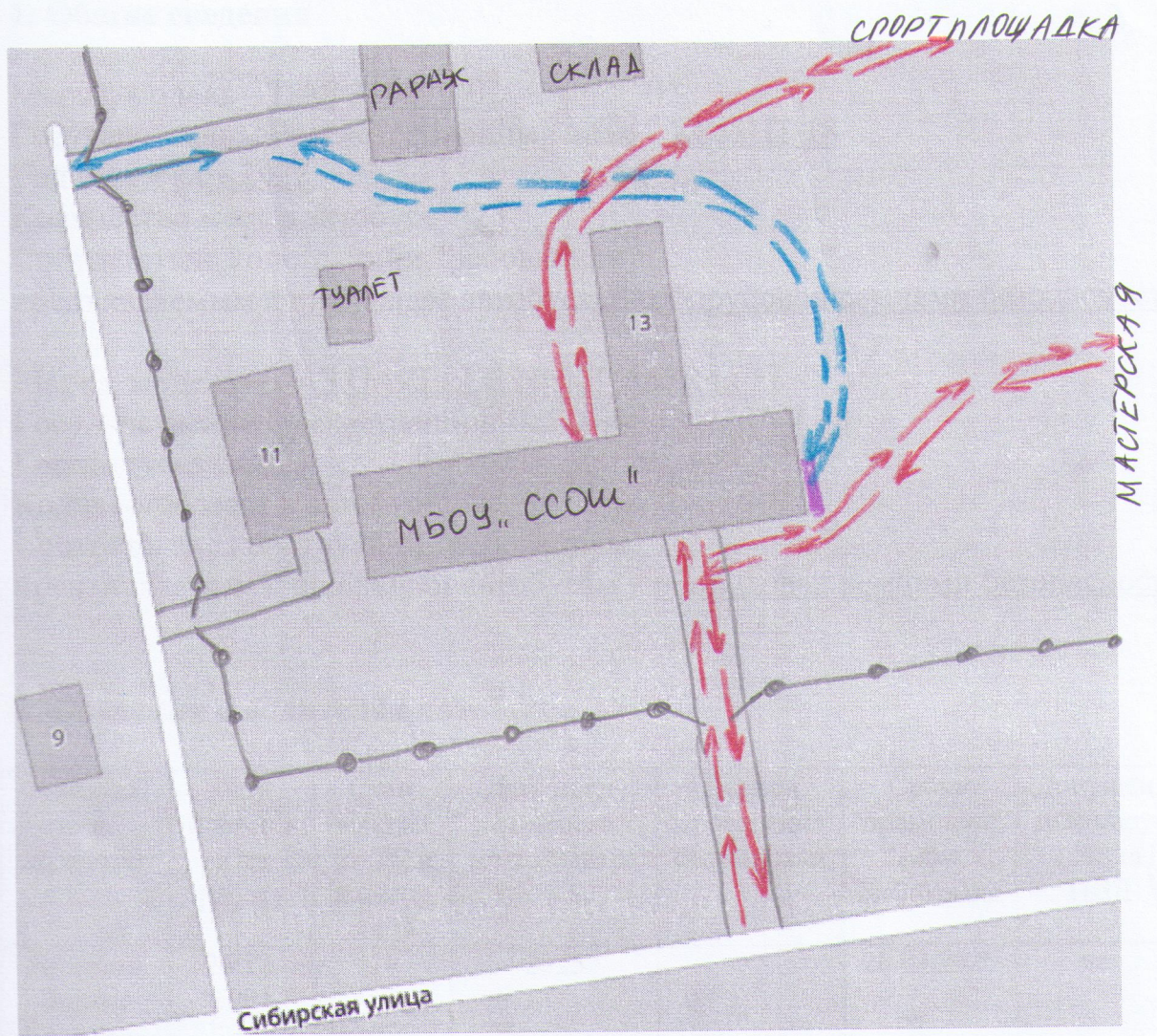
▭ — СТОЯНКА ТС


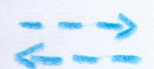


● — ИСКУССТВЕННОЕ ОСВЕЩЕНИЕ

⇌ — НАПРАВЛЕНИЕ ДВИЖЕНИЯ ТРАНСПОРТНОГО ПОТОКА

⇌ — НАПРАВЛЕНИЕ ДВИЖЕНИЯ ДЕТЕЙ ОТ ОСТАНОВКИ

Пути движения транспортных средств к местам разгрузки/погрузки и рекомендуемые пути передвижения детей по территории образовательного учреждения



-  - ВЪЕЗД / ВЫЕЗД ГРУЗОВЫХ ТС
-  - ДВИЖЕНИЕ ГРУЗОВЫХ ТС ПО ТЕРРИТОРИИ ОУ
-  - ДВИЖЕНИЕ ДЕТЕЙ НА ТЕРРИТОРИИ ОУ
-  - МЕСТО РАЗГРУЗКИ / ПОГРУЗКИ

## II. Информация об обеспечении безопасности перевозок детей специальным транспортным средством (автобусом).

### 1. Общие сведения

Марка, модель – ПАЗ 320570-02

Государственный регистрационный знак – Х843НТ 18

Год выпуска – 2022

Количество мест в автобусе – 23

Соответствие конструкции требованиям, предъявляемым к школьным автобусам – оборудован ремнями безопасности

Марка, модель – ГАЗ GAZELLE NEXT A67R43

Государственный регистрационный знак – М228АУ 18

Год выпуска – 2023

Количество мест в автобусе – 22

Соответствие конструкции требованиям, предъявляемым к школьным автобусам – оборудован ремнями безопасности

### 2. Сведения о водителях автобусов

Фамилия, имя, отчество	Дата принятия на работу	Стаж вождения ТС в категории D	Дата предстоящего мед. осмотра	Период проведения стажировки	Сроки повышения квалификации	Допущенные нарушения ПДД
Никитин Виктор Климентьевич	26.12.1994	34	2025		26.03.2020	нет
Хохряков Василий Александрович	21.08.2020	17	2025			нет

### 3. Организационно-техническое обеспечение

1) Лицо, ответственное, за обеспечение безопасности дорожного движения: Королёв Евгений Николаевич назначено приказ № 166 от 02.09.2024 г., прошло аттестацию да.

2) Организация проведения предрейсового медицинского осмотра водителей: осуществляет Поздеева Татьяна Аполлоновна на основании Договора с БУЗ УР «Дебесская РБ МЗ УР» № ОФ-2024-000489 на оказание услуг по



проведению предрейсовых и послерейсовых медицинских осмотров водителей автотранспортных средств от 06.02.2024 года.

3) Организация проведения предрейсового технического осмотра транспортного средства: осуществляет Королёв Евгений Николаевич на основании Диплома 000141 № 2Д – 000141 от 30.06.2017 года.

4) Дата очередного технического осмотра: февраль и март 2025 года.

5) Место стоянки автобусов в нерабочее время: пришкольный гараж; меры, исключаящие несанкционированное использование – охрана объекта сторожами.

#### **4. Сведения о владельце**

Юридический адрес владельца: 427051, Удмуртская Республика, Дебёсский район, д. Сюрногурт, ул. Сибирская, д 13

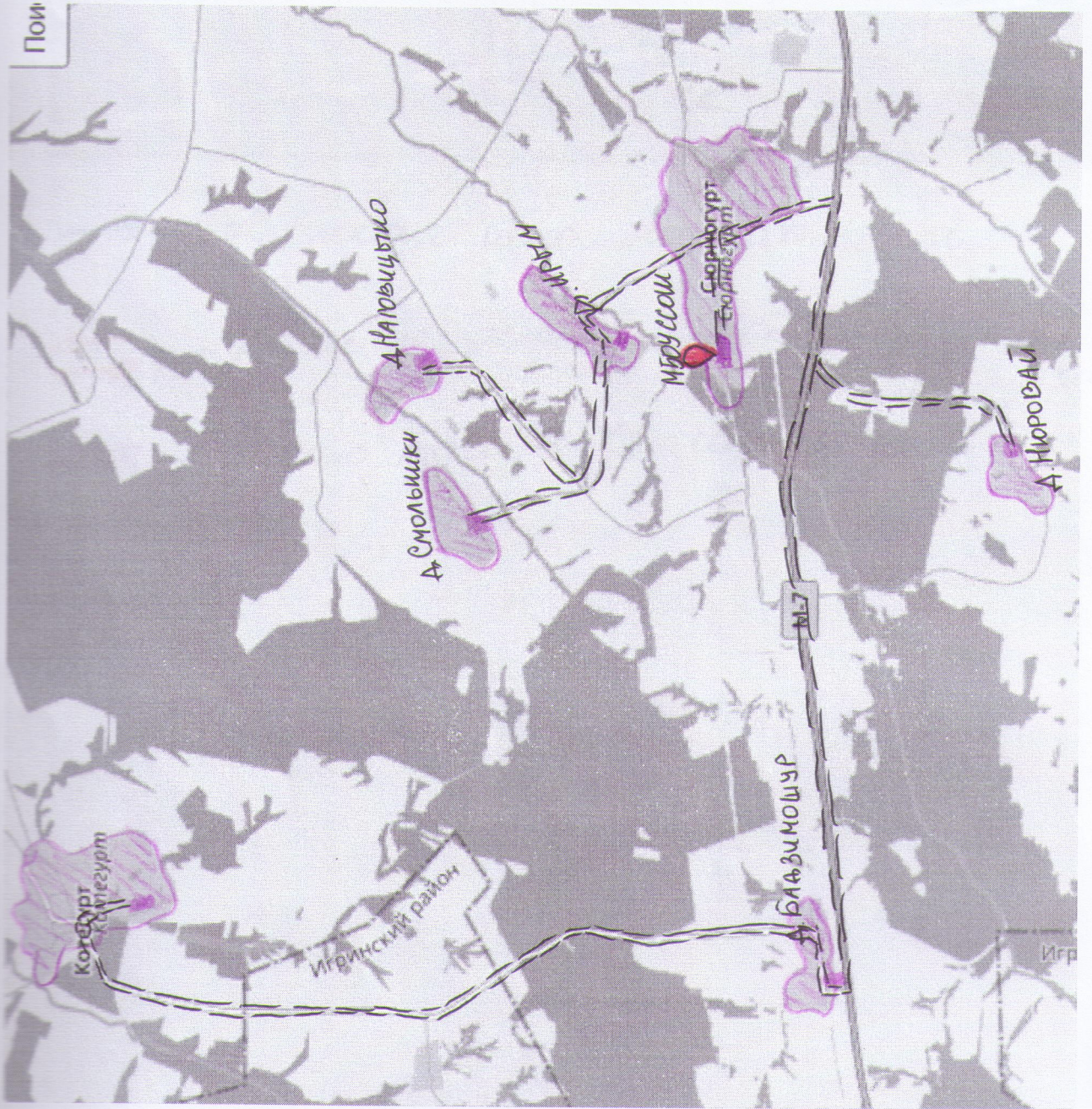
Фактический адрес владельца: 427051, Удмуртская Республика, Дебёсский район, д. Сюрногурт, ул. Сибирская, д 13

Телефон ответственного лица: 8 (34151) 4-35-63

#### **5. Сведения о ведении журнала инструктажа**

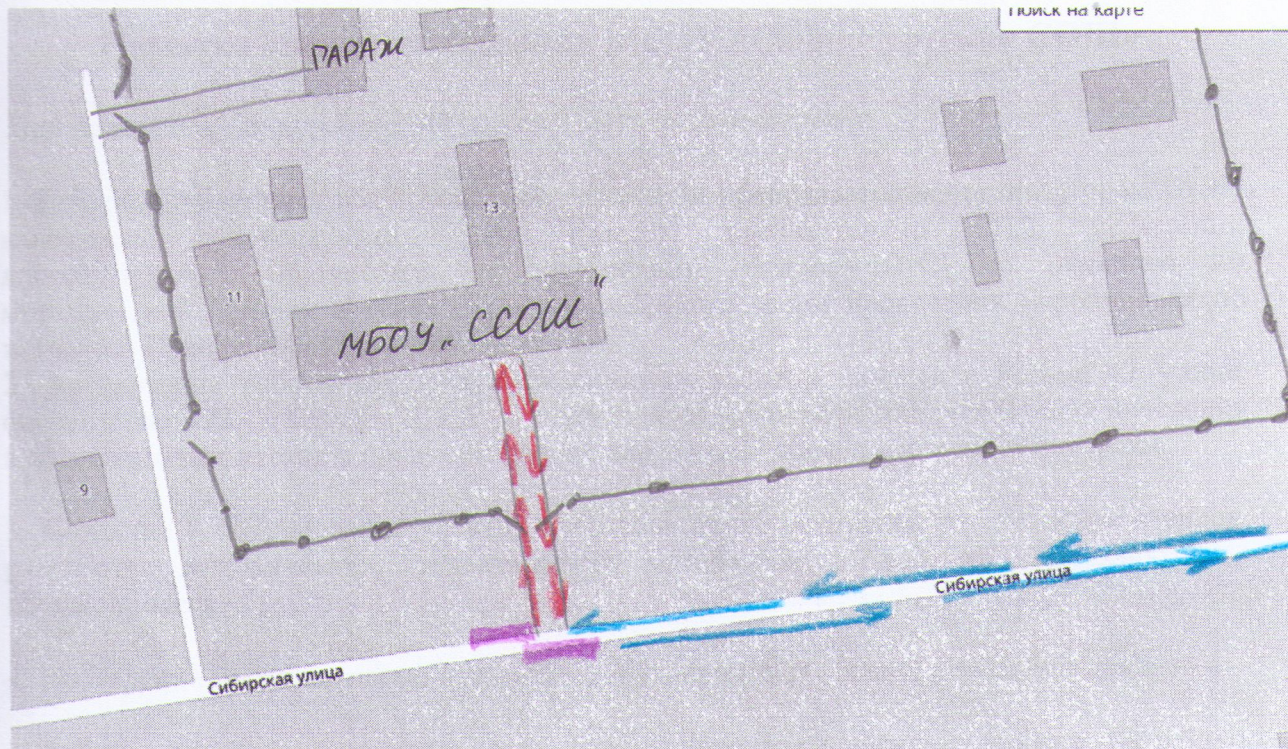
Имеется.




# Маршрут движения автобусов ОУ



- место посадки / посадки детей
- маршрут движения автобусов

## Безопасное расположение остановки автобусов у ОУ



-  - движение школьных автобусов
-  - движение детей к месту посадки/высадки
-  - место посадки/высадки детей.

## Памятка для администрации МБОУ «Сюрногуртская СОШ»

При планировании мероприятий должны быть предусмотрены:

1. Работа с субъектами воспитательного процесса: преподавателем-организатором ОБЗР, классными руководителями 1-11 классов, воспитателями ГПД, педагогами дополнительного образования, руководителями отрядов ЮИД по оказанию им методической помощи в проведении разнообразных форм проведения мероприятий по изучению Правил дорожного движения.
2. Активизация работы по предупреждению несчастных случаев с детьми на улице, организация работы отрядов ЮИД по разъяснению среди обучающихся Правил поведения в общественных местах и предупреждению нарушений Правил дорожного движения.
3. Создание и оборудование уголков по безопасности движения, изготовление стендов, разработка методических, дидактических материалов и пособий для занятий с обучающимися.
4. Проведение мероприятий по изучению с обучающимися Правил дорожного движения.
5. Работа с родителями по разъяснению Правил дорожного движения, проведение разных форм: собрания, конференции, совместные игровые программы, выставки-конкурсы творческих работ (рисунки, поделки).
6. Пропаганда Правил дорожного движения через школьную газету, видеофильмы, участие в районных, республиканских, региональных, всероссийских творческих конкурсах. Проведение месячников и акций по ПДД. Постоянный контакт администрации школы с Госавтоинспекцией МО МВД России «Кезский».

**План мероприятий по предупреждению  
дорожно-транспортного травматизма  
на 2024 – 2025 учебный год.**

№	Мероприятия	Сроки	Ответственные
1.	Рассмотрение вопроса на совете при директоре.	Сентябрь	Преподаватель-организатор ОБЗР
2.	Обсуждение вопроса об организации подвоза детей перед администрацией сельского округа.	Сентябрь	Директор школы, преподаватель-организатор ОБЗР, ответственные за подвоз
3.	Ознакомление родителей с результатами работы по предупреждению ДТП за прошлый учебный год.	Октябрь	Преподаватель-организатор ОБЗР
4.	Проведение акции «Внимание дети!»	Сентябрь октябрь	Администрация Кл. руководители
5.	Проведение «минуток» напоминаний о безопасности на дорогах, ежедневно в конце уроков и на общешкольных линейках.	В теч. года.	Кл. руководители, Совет старшекласников Преподаватель-организатор ОБЗР
6.	Продолжить пополнение методической копилки и игротеки, а также плакатов по профилактике ДТТ.	В теч. года.	Администрация Учителя, кл. руководители Преподаватель-организатор ОБЗР
7.	Раз в полугодие проводить «День безопасности дорожного движения»	Сентябрь Апрель	Преподаватель-организатор ОБЗР
8.	Продолжить организацию передвижных выставок по трудовым коллективам по теме: «Родители – не допустите, чтобы гибли дети».	В теч. года	Совет старшекласников
9.	Организация системы в проведении классных часов.	В течение года	Преподаватель-организатор ОБЗР, зам директора по ВР
10.	Регулярное проведение инструктажей с выпуском «уголка» безопасности.	В теч. года	Зам директора по ВР, учитель ОБЗР
11.	Встреча с работниками ГИБДД.	Май	Преподаватель-организатор ОБЗР, кл. руков

### План проведения «Недели безопасности дорожного движения» в МБОУ «Сюрногуртская СОШ»

№	Мероприятия	Сроки	Классы	Ответственные
1	Размещение информации о проведении Недели безопасности дорожного движения на сайте школы и школьной страничке в социальной сети ВКонтакте.		1-11	Директор школы
2	Открытие недели БДД		1-11	Преподаватель-организатор ОБЗР
3	Оформление уголков безопасности с размещением информации: «Памятка пешехода для учащихся», «Памятка по ПДД для родителей»		1-11	Кл. руководители, преподаватель-организатор ОБЗР
4	Всероссийская онлайн-олимпиада «Безопасные дороги» на онлайн-платформе Учи.ру		1-9 классы	Кл. руководители
5	«Единый день БДД» Инструктажи с учащимися по соблюдению ПДД. Классные часы, беседы, просмотр видеоматериалов с использованием электронного образовательного портала «Дорога без опасности», «Город дорог».		1-11	Кл. руководители, преподаватель-организатор ОБЗР
6	Раздача родителям – водителям на школьной парковке памяток по формированию безопасного движения «Соблюдайте ПДД, пусть не будет ДТП!»		9-11 классы	Преподаватель-организатор ОБЗР
7	Конкурс знатоков «Правил дорожного движения»		5-8	Преподаватель-организатор ОБЗР
8	Веселые старты «Правила дорожные знать каждому положено»		5-8	Преподаватель-организатор ОБЗР, учитель физической культуры
9	Выставка рисунков «Дорога, транспорт, пешеход»		1-7	Кл. руководители, воспитатели в ГПД, преподаватель-организатор ОБЗР
10	«Минутки безопасности»	ежедневно	1-11	Кл. руководители, учителя-предметники
11	Проведение классных родительских собраний на тему «Школьники и транспорт: автобус, велосипед, мотоцикл»	По плану кл. руководителей	1-11	Кл. руководители
12	Разработка безопасного маршрута движения обучающихся «Дом – школа – дом»		1-6	Кл. руководители, родители,

			преподаватель-организатор ОБЗР
			Преподаватель-организатор ОБЗР
13	Закрытие Недели безопасности дорожного движения		

## Тематика родительских собраний, бесед и консультаций по ПДД.

- «Велосипеды у детей - ответственность родителей»
- «Роль семьи в профилактике детского дорожно-транспортного травматизма».
- «Велосипедист - тоже водитель. Организация отдыха детей в летний период».
- «Методические приёмы обучения ребёнка навыкам безопасного поведения на дороге».
- «Взрослый пешеход - пример для подражания ребёнку».
- «Ответственность родителей за воспитание детей».
- «Опасный возраст, опасные привычки».
- Как объяснить ПДД детям.
- «Типичные ошибки детей при переходе улиц и дорог».
- Беседа врача «оказание первой помощи при ДТП».
- «Правила поведения детей в летнее время».
- «Требования к знаниям и навыкам школьника, которому доверяется самостоятельное движение в школу и обратно»;
- «Будьте примером для детей в правильном поведении на дороге»
- «Я и мой ребенок – пешеходы»
- «История дорожных знаков, их назначение»
- «Безопасность вашего ребенка на дороге»
- «Взрослые! Вам подражают!»
- «О значении обучения детей ПДД».
- «Дисциплина на улице – залог безопасности пешехода».
- «Как должны вести себя взрослые, находясь на улице с ребенком»:
  - ребенок на руках;
  - ребенок на санках;
  - посадка в автобус;
  - поездка в автобусе;
  - выход из автобуса за руку с ребенком;
  - ваш ребенок носит очки и т.д.
- «О поведении в общественном транспорте».
- «Как научить ребенка безопасному поведению на улице?»
- «Пример родителей – один из основных факторов успешного воспитания у детей навыков безопасного поведения на улице».
- «Пешеходом быть – наука!»
- «Этого могло не случиться».
- «Что нужно знать детям и родителям о ПДД».
- «Улица требует к себе уважения».
- «Знаете ли вы особенности местоположения школы?»



**Темы занятий с учащимися по безопасности дорожного движения**

**1 класс.**

- 1. Улица полна неожиданностей. Безопасность на улице.
- 2. Безопасный путь в школу. Как правильно переходить улицу.
- 3. Знакомство с дорожными знаками «Пешеходный переход», «Пешеходная дорожка», «Движение пешеходов запрещено» и др.
- 4. Где можно и где нельзя играть? Осторожно, плохая погода!
- 5. Мы пассажиры. Правила поведения в транспорте. Безопасные места для детей.

**2 класс.**

- 1. Дорожные знаки – «Пешеходный переход», «Въезд запрещен», «Пешеходная дорожка», «Дети» и др.
- 2. Мы переходим улицу.
- 3. Общественный транспорт.
- 4. Разметка улиц и дорог.
- 5. Перекрестки и их виды.

**3 класс.**

- 1. Тормозной путь транспорта.
- 2. Переходы улиц и дорог.
- 3. Правила дорожного движения – залог безопасности пешехода.
- 4. Дорога, ее составные части: проезжая часть, обочина, кювет, пешеходная дорожка.
- 5. Обязанности пассажиров во всех видах транспортных средств.

**4 класс.**

- 1. Движение учащихся группами и в колонне.
- 2. Оборудование автомобилей и мотоциклов специальными сигналами.
- 3. Соблюдение правил дорожного движения велосипедистами.
- 4. Тормозной путь. Тормозное расстояние.
- 5. Предупредительные сигналы водителей.

**5 класс.**

- 1. Виды транспортных средств. Классификация транспортных средств.
- 2. Обязанности пассажира.
- 3. Понятие об организованной пешей колонне.
- 4. Обязанности водителя велосипеда.
- 5. Дорожные знаки и дополнительные средства информации.

**6 класс.**

- 1. Правила дорожного движения.
- 2. Движение велосипедистов.

- 3. Тормозной остановочный путь.
- 4. Причины ДТП.
- 5. Общие правила проезда перекрестков.

**7 класс.**

- 1. Причины ДТП.
- 2. Движение пешеходов и транспорта вне населенного пункта.
- 3. Способы регулирования движения.
- 4. Правила перевозки пассажиров. Обязанности пассажиров.
- 5. Правила движения – закон улиц и дорог.

**8 класс.**

- 1. Дорога, элементы дороги. Перекрестки и их виды.
- 2. Назначение и роль дорожных знаков в регулировании дорожного движения.
- 3. Термин «транспортное средство». Виды транспортных средств.
- 4. Мопед и велосипед с подвесным устройством. Предупредительные знаки, даваемые велосипедистом.
- 5. Дорожная разметка, как способ регулирования дорожного движения.

**9 класс.**

- 1. Назначение правил дорожного движения, история их возникновения и развития.
- 2. Назначение номерных, опознавательных и предупредительных знаков и надписей на транспортных средствах.
- 3. Тормозной и остановочный путь автомобиля.
- 4. Механические и немеханические транспортные средства.
- 5. Правила движения для велосипедиста, мопедиста, мотоциклиста.

**10 класс.**

- 1. Постановление Правительства РФ от 23.10.93 – утверждение «Правил дорожного движения»
- 2. Обязанности пешеходов, водителей автомобилей.
- 3. Соблюдение ПДД – обязанность каждого гражданина.
- 4. Значение ПДД для обеспечения безопасности дорожного движения.
- 5. Правила движения для велосипедиста, мопедиста, мотоциклиста.

**11 класс.**

- 1. Закон РФ «О безопасности дорожного движения». Административная и уголовная ответственность за нарушение ПДД»
- 2. Федеральная, региональная целевые программы по повышению БДД.
- 3. Автомобиль, его технические данные, значение автомобильного транспорта для экономики страны.
- 4. Правила движения для велосипедиста, мопедиста, мотоциклиста.



В настоящем деле, пронумерованном,  
прошнурованном и скрепленном  
печатью, 19 листов

Руководитель  
МБОУ «Сторногуртская СОШ»  
Хохрякова Е.А.

